



**SIRDARYO VILOYATI  
STATISTIKA BOSHQARMASI**

# **SIRDARYO VILOYATIDA QURILISH ISHLARI**

**2023- YIL  
YANVAR-MAY**

2023- yilning yanvar-may oylarida, Sirdaryo viloyatida jami **1134,8** mlrd. soʻmlik qurilish ishlari bajarilib, oʻsish surʼati 2022- yilning yanvar-may oylariga nisbatan **101,0 %** ni tashkil etdi.



## Qurilish ishlari hajmining tarkibi, % da

Qurilish ishlari hajmi yirik qurilish tashkilotlari, kichik korxonalar va mikrofirmalar hamda norasmiy sektorlarda amalga oshirilgan ishlar tarkibi boʻyicha shakllanadi.



## Hududlar kesimida qurilish faoliyati bilan shug'ullanayotgan korxonalar va tashkilotlar to'g'risida ma'lumotlar, birlikda

	Holatiga :		o'tgan yilga nisbatan, % da
	01.06.2022- y.	01.06.2023- y.	
<b>Sirdaryo viloyati</b>	<b>1612</b>	<b>1163</b>	<b>72,1</b>
<b>Shaharlar:</b>			
<b>Guliston</b>	<b>613</b>	<b>412</b>	<b>67,2</b>
<b>Shirin</b>	<b>44</b>	<b>37</b>	<b>84,1</b>
<b>Yangiyer</b>	<b>123</b>	<b>93</b>	<b>75,6</b>
<b>tumanlar:</b>			
<b>Boyovut</b>	<b>91</b>	<b>70</b>	<b>76,9</b>
<b>Guliston</b>	<b>104</b>	<b>79</b>	<b>76,0</b>
<b>Mirzaobod</b>	<b>163</b>	<b>127</b>	<b>77,9</b>
<b>Oqoltin</b>	<b>88</b>	<b>71</b>	<b>80,7</b>
<b>Sardoba</b>	<b>36</b>	<b>35</b>	<b>97,2</b>
<b>Sayxunobod</b>	<b>100</b>	<b>76</b>	<b>76,0</b>
<b>Sirdaryo</b>	<b>166</b>	<b>101</b>	<b>60,8</b>
<b>Xovos</b>	<b>84</b>	<b>62</b>	<b>73,8</b>





2023- yil 1- iyun holatiga ko'ra  
Sirdaryo viloyatida  
faoliyat ko'rsatayotgan qurilish  
korxonalari ulushi, % da



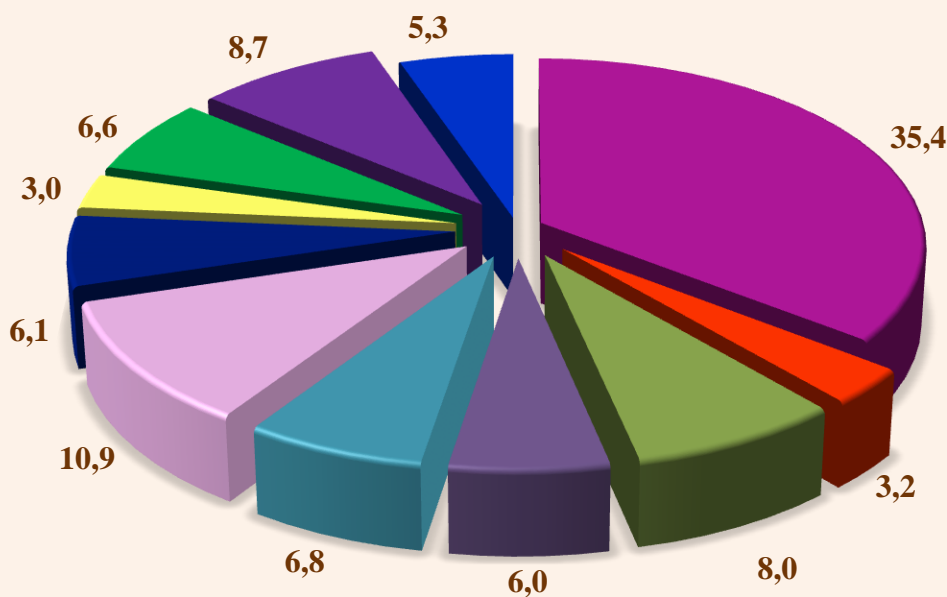
Guliston sh. (35,4 %)



Mirzaobod (10,9 %)



Sirdaryo (8,7 %)



- Guliston sh.
- Shirin sh.
- Yangiyer sh.
- Boyovut
- Guliston
- Mirzaobod
- Oqoltin
- Sardoba
- Sayxunobod
- Sirdaryo
- Xovos

# Qurilish ishlari 2023- yil yanvar-may oylarida

	Qurilish ishlari, mlrd. soʻm	Shu jumladan:		
		Yirik qurilish tashkilotlari	Kichik korxonalar va mikrofirmalar	Norasmiy sektor
<b>Sirdaryo viloyati</b>	<b>1134,8</b>	<b>166,4</b>	<b>871,3</b>	<b>97,1</b>
<b>Shaharlar:</b>				
Guliston	401,4	3,9	379,1	18,4
Shirin	53,0	24,2	28,0	0,8
Yangiyer	65,4	0,0	60,8	4,6
<b>tumanlar:</b>				
Boyovut	36,0	0,0	29,5	6,5
Guliston	50,8	0,0	46,1	4,7
Mirzaobod	224,2	54,7	162,4	7,1
Oqoltin	26,9	0,0	24,0	2,9
Sardoba	20,3	0,0	14,8	5,5
Sayxunobod	26,4	0,0	22,8	3,6
Sirdaryo	175,5	83,6	60,0	31,9
Xovos	54,9	0,0	43,8	11,1

\* Hududlar bo'yicha taqsimlanmaydigan hajmni qo'shgan holda

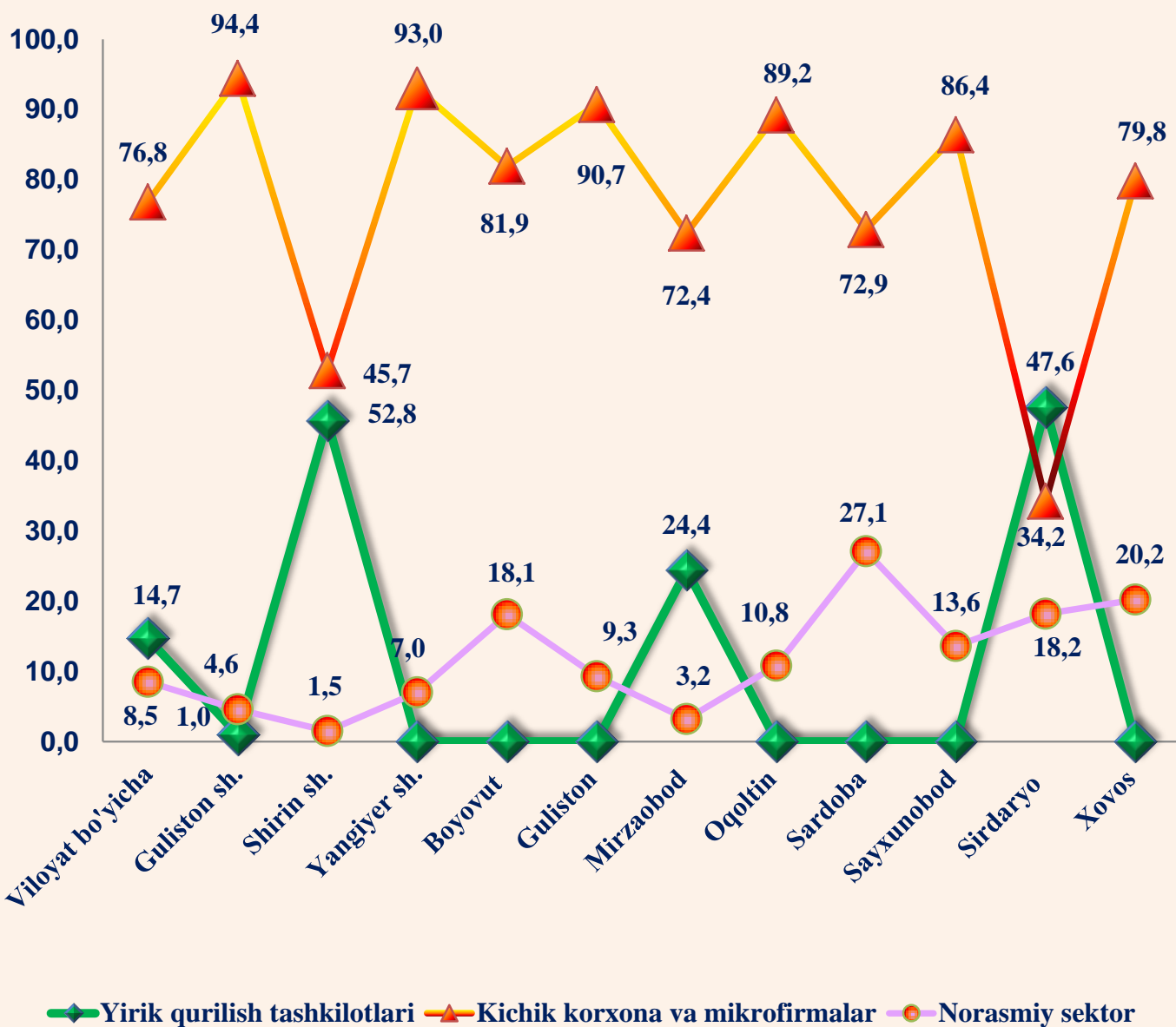



2023- yilning yanvar-may oylarida, jami qurilish ishlari hajmi tarkibida yirik qurilish tashkilotlari tomonidan bajarilgan qurilish ishlari hajmi 166,4 mlrd. soʻmni tashkil etdi. Qurilish ishlari 2022- yilning mos davriga nisbatan 2,0 m. ni tashkil etib, jami qurilish ishlari hajmidagi ulushi 2022- yilning yanvar-may oylaridagi koʻrsatkich darajasidan 7,4 punktga koʻpayib, 14,7 % ni tashkil etdi.

# Qurilish ishlari (ulushi) 2023- yil yanvar-may oylarida



**Pudratchi** – kapital qurilish uchun pudrat shartnomasi asosida bino va inshootlarni qurish bo‘yicha qurilish-montaj, qayta ta‘mirlash, kapital ta‘mirlash hamda texnologik va boshqa uskunalarni montaj qilish, sozlash va boshqa pudrat ishlarini bajarish bilan shug‘ullanadi.





**MA'LUMOT UCHUN:** yirik qurilish tashkilotlari tomonidan bajarilgan qurilish ishlarining jami qurilish ishlari hajmidagi eng ko'p ulushi Sirdaryo tumanida (hududdagi jami qurilish ishlari hajmining 7,4 %) to'g'ri keldi.



# Kichik korxonalar va mikrofirmalar tomonidan bajarilgan qurilish ishlari



2023- yilning yanvar-may oylarida kichik korxonalar va mikrofirmalar tomonidan bajarilgan qurilish ishlari hissasiga jami qurilish ishlari hajmining 76,8 % to'g'ri kelib, 2022- yilning yanvar-may oylariga nisbatan 8,8 punktga kamaydi. Shuningdek, ular hissasiga to'g'ri kelgan qurilish ishlari hajmi 2022- yilning yanvar-may oylariga nisbatan 90,4 % ni tashkil etgan holda 871,3 mlrd. so'm miqdorida qayd etildi.

## Kichik korxonalar va mikrofirmalar, ulushi, % da



76,8

2023- yil  
yanvar-may

85,6

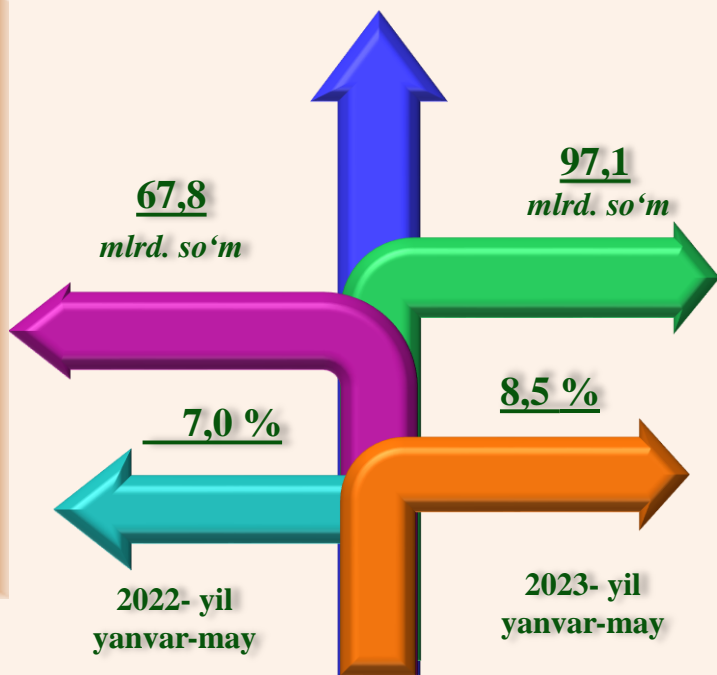
2022- yil  
yanvar-may



**MA'LUMOT UCHUN:** joriy hisobot davrida kichik korxonalar va mikrofirmalar tomonidan eng yuqori ulush ko'rsatkichi Guliston shahrida (379,1 mlrd. so'm yoki umumiy hajmga nisbatan 43,5 %), Mirzaobod tumanida (162,4 mlrd. so'm yoki 18,6 %), Yangiyer shahrida (60,8 mlrd. so'm yoki 7,0 %)ga to'g'ri keldi.

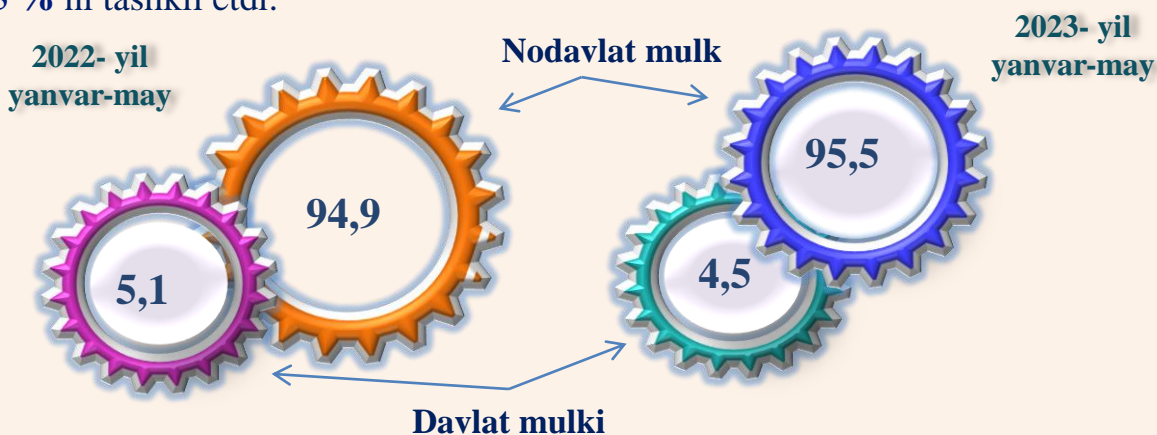


Viloyatda norasmiy sektor hissasiga to'g'ri kelgan qurilish ishlarining ulushi **8,5 %** ni tashkil etdi yoki **97,1** mlrd. so'm miqdorida qayd etildi. 2022- yilning mos davriga nisbatan **124,8 %** ni tashkil etdi.



## Mulkchilik shakli davlat va nodavlat bo'lgan tashkilotlar tomonidan bajarilgan qurilish ishlari, ulushi foizda

Davlat mulkchiligidagi tashkilotlar tomonidan jami **51,5** mlrd. so'm qurilish ishlari bajarildi. Nodavlat mulkchilikdagi tashkilotlar tomonidan esa **1 083,3** mlrd. so'm qurilish ishlari bajarildi. Ularning viloyatdagi ulushi mos ravishda **4,5 %** va **95,5 %** ni tashkil etdi.



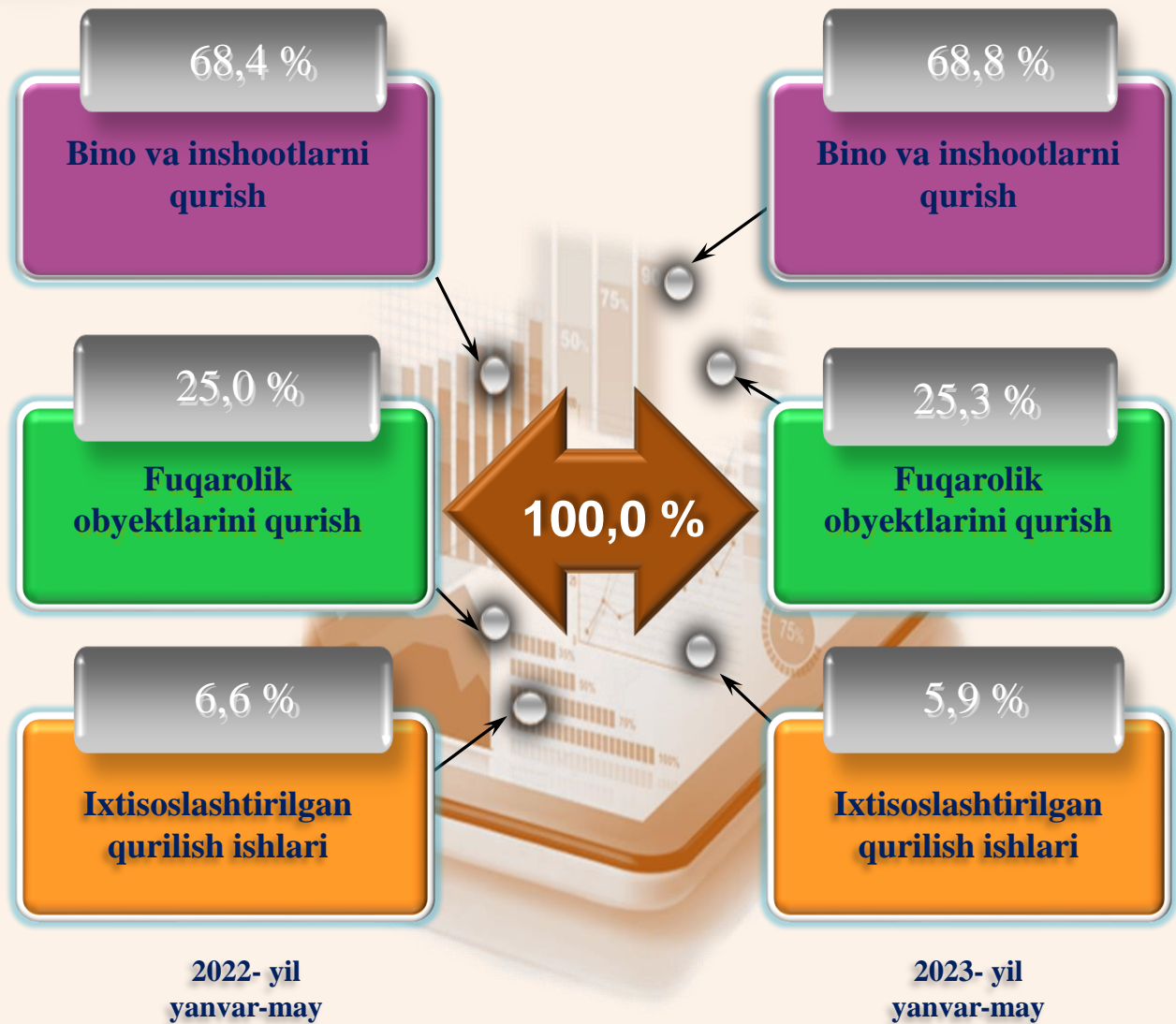
## Hududlar kesimida qurilish ishlari 2023- yil yanvar-may oylarida

	Qurilish ishlari, mlrd. so‘m	O‘shish sur‘ati, % da	Shu jumladan yangi qurilish, rekonstruksiya, kengaytirish va texnik qayta qurollantirish
<b>Sirdaryo viloyati</b>	<b>1134,8</b>	<b>101,0</b>	<b>708,3</b>
<b>Shaharlar:</b>			
<b>Guliston</b>	<b>401,4</b>	100,1	244,1
<b>Shirin</b>	<b>53,0</b>	70,5	16,4
<b>Yangiyer</b>	<b>65,4</b>	98,8	37,9
<b>tumanlar:</b>			
<b>Boyovut</b>	<b>36,0</b>	79,8	19,8
<b>Guliston</b>	<b>50,8</b>	49,6	36,7
<b>Mirzaobod</b>	<b>224,2</b>	110,3	115,7
<b>Oqoltin</b>	<b>26,9</b>	87,4	13,4
<b>Sardoba</b>	<b>20,3</b>	100,3	9
<b>Sayxunobod</b>	<b>26,4</b>	101,5	12,7
<b>Sirdaryo</b>	<b>175,5</b>	188,6	167,4
<b>Xovos</b>	<b>54,9</b>	90,8	35,2



**Ma'lumot uchun:** Yangi qurilish – yangi quvvatlarni yaratish maqsadida, yangi hududlarda amalga oshiriladigan asosiy, yordamchi va xizmat ko'rsatish maqsadlari uchun obyektlar (bino va inshootlar) kompleksini qurish.

# Viloyatda iqtisodiy faoliyat turlari bo'yicha qurilish ishlari (ulushi % da)



**Ma'lumot uchun:** Iqtisodiy faoliyat turlari bo'yicha qurilish ishlarining asosiy qismi qurilish, turar joy va yashash uchun mo'ljallangan hamda yashash uchun mo'ljallanmagan binolar qurish bo'yicha amalga oshirilgan qurilish ishlaridan tashkil topdi.

	Qurilish ishlari, mlrd. so'm	shu jumladan:		
		Bino va inshootlarni qurish	Fuqarolik obyektlarini qurish	Ixtisoslashti- rilgan qurilish ishlari
<b>Sirdaryo viloyati</b>	<b>1134,8</b>	<b>780,5</b>	<b>286,8</b>	<b>67,5</b>
<b>Shaharlar:</b>				
<b>Guliston</b>	<b>401,4</b>	<b>271,4</b>	<b>113,2</b>	<b>16,8</b>
<b>Shirin</b>	<b>53</b>	<b>42,2</b>	<b>7,4</b>	<b>3,4</b>
<b>Yangiyer</b>	<b>65,4</b>	<b>52,7</b>	<b>9,6</b>	<b>3,1</b>
<b>tumanlar:</b>				
<b>Boyovut</b>	<b>36</b>	<b>25,6</b>	<b>6,7</b>	<b>3,7</b>
<b>Guliston</b>	<b>50,8</b>	<b>33</b>	<b>11,9</b>	<b>5,9</b>
<b>Mirzaobod</b>	<b>224,2</b>	<b>152,2</b>	<b>60,6</b>	<b>11,4</b>
<b>Oqoltin</b>	<b>26,9</b>	<b>17,8</b>	<b>5,9</b>	<b>3,2</b>
<b>Sardoba</b>	<b>20,3</b>	<b>14,2</b>	<b>4</b>	<b>2,1</b>
<b>Sayxunobod</b>	<b>26,4</b>	<b>20,1</b>	<b>4</b>	<b>2,3</b>
<b>Sirdaryo</b>	<b>175,5</b>	<b>108,9</b>	<b>54,8</b>	<b>11,8</b>
<b>Xovos</b>	<b>54,9</b>	<b>42,4</b>	<b>8,7</b>	<b>3,8</b>

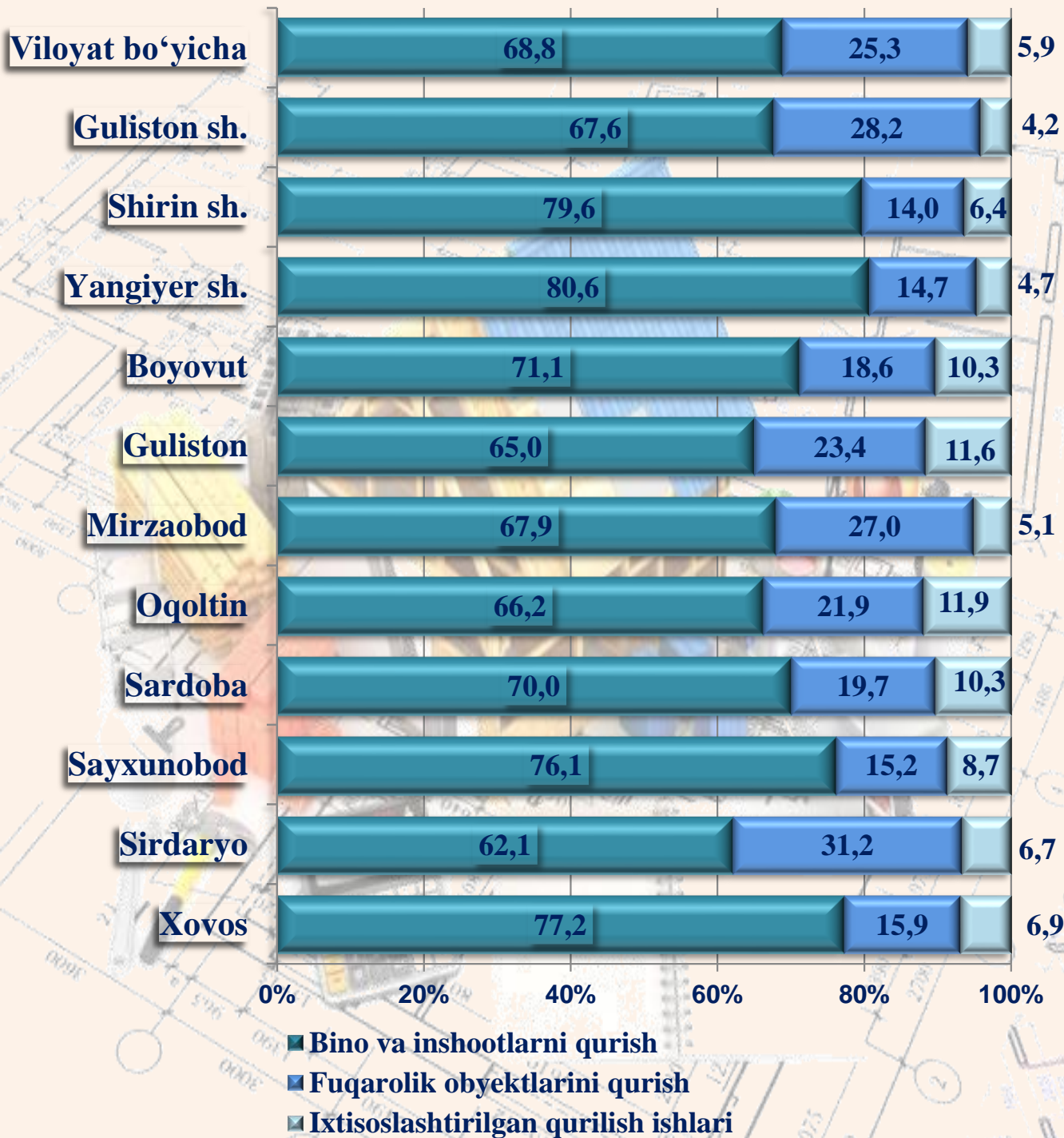




# Iqtisodiy faoliyat turlari bo'yicha hududlar kesimida qurilish ishlari 2023- yil yanvar-may oylarida



## ulushi % da

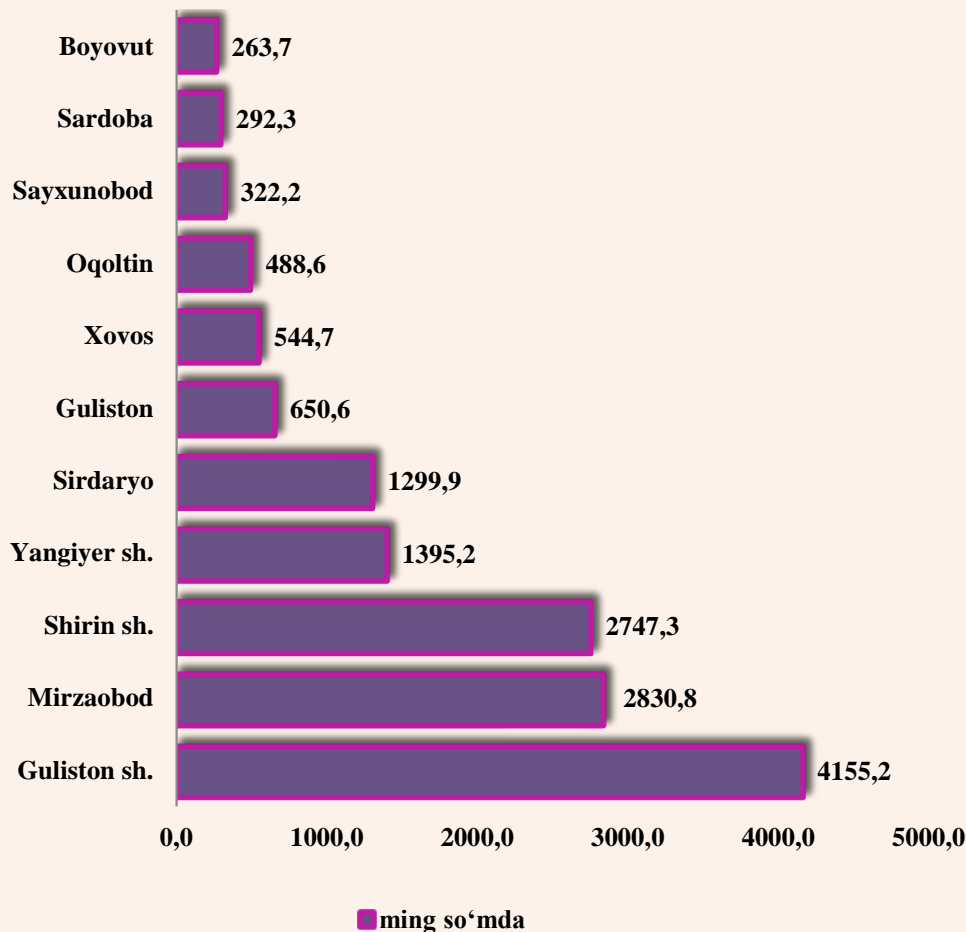


## Hududlar kesimida aholi jon boshiga qurilish ishlari 2023- yil yanvar-may oylarida

	Aholi jon boshiga qurilish ishlari, ming. so‘m	O‘shish sur‘ati, % da
<b>Sirdaryo viloyati</b>	<b>1262,6</b>	<b>99,0</b>
<b>Shaharlar:</b>		
<b>Guliston</b>	4155,2	97,5
<b>Shirin</b>	2747,3	69,8
<b>Yangiyer</b>	1395,2	95,7
<b>tumanlar:</b>		
<b>Boyovut</b>	263,7	78,4
<b>Guliston</b>	650,6	48,3
<b>Mirzaobod</b>	2830,8	107,5
<b>Oqoltin</b>	488,6	85,8
<b>Sardoba</b>	292,3	98,8
<b>Sayxunobod</b>	322,2	99,4
<b>Sirdaryo</b>	1299,9	185,2
<b>Xovos</b>	544,7	89,5



# Hududlar kesimida aholi jon boshiga qurilish ishlari 2023- yil yanvar-may oylarida



2023- yilning yanvar-may oylarida aholi jon boshiga qurilish ishlari boʻyicha quyidagi hududlarda yuqori hajmlar, xususan, Guliston shahrida – 4155,2 ming soʻm, Mirzaobod tumanida – 2830,8 ming soʻm, Shirin shahrida – 2747,3 ming soʻm, Yangiyer shahrida – 1395,2 ming soʻm, Sirdaryo tumanida – 1299,9 ming soʻm qayd etildi.

# Hududlar kesimida bajarilgan qurilish ishlari 2023- yil yanvar-may oylarida



Tuman va shaharlar kesimida 2023- yil yanvar-may oylarida hududda bajarilgan qurilish ishlari hajmi bo'yicha birinchi o'rinni Guliston shahri — 401,4 mlrd. so'm (yoki, viloyatda jami bajarilgan qurilish ishlari hajmidagi ulushi 35,4 %), undan keyin mos ravishda Mirzaobod tumani 224,2 mlrd. so'm (yoki 19,7 %), Sirdaryo tumani 175,5 mlrd. so'm (yoki 15,4 %), Yangiyer shahri – 65,4 mlrd so'm (yoki 5,8 %), Xovos tumani – 54,9 mlrd so'm (yoki 4,8 %), dan qurilish ishlari bajarilganligi qayd etildi .



Sirdaryo  
viloyati

Investitsiyalar va qurilish statistikasi  
bo'limi

Aloqa telefoni: (67) 236-70-00